



Metsäsairila Oy

Vuosikertomus



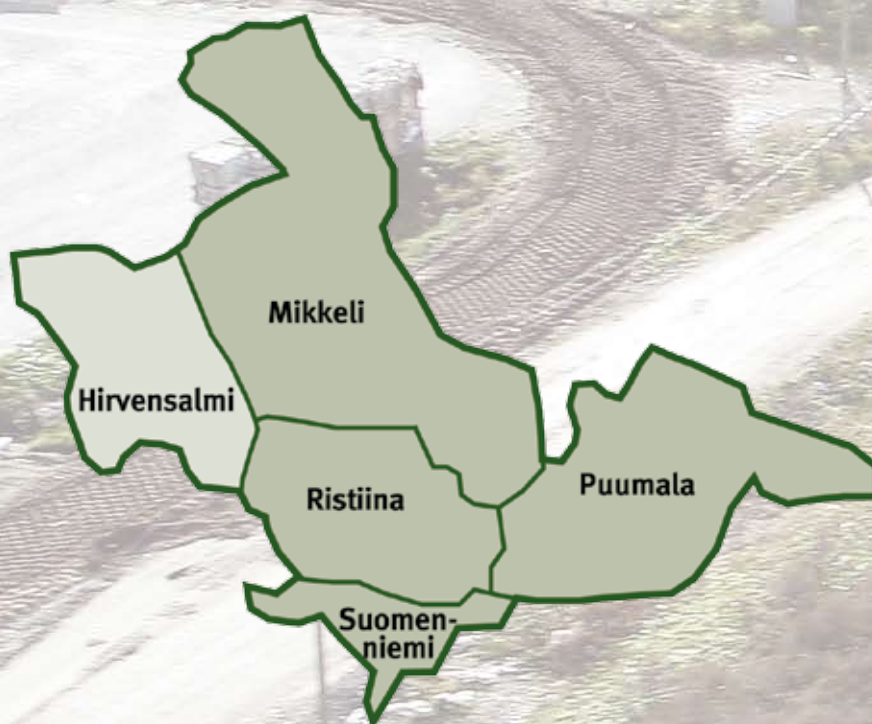
2009

Metsäsairila Oy

Metsäsairila Oy

Tilanne 31.12.2009

- perustettu vuonna 2006. Sitä ennen Metsä-Sairilan jätekeskuksen alue kuului Mikkelin kaupungille, joka vastasi sen toiminnasta.
- omistajina neljä kuntaa - Mikkelä, Ristiina, Puumala ja Suomenniemi
- yhtiön palveluksessa on 12 henkilöä
- vuoden 2009 liikevaihto oli runsaat 4,7 miljoonaa euroa



Metsäsairila Oy:n toiminta-alue. Yhtiön omistajina ovat Mikkelin kaupunki sekä Puumalan, Ristiinan ja Suomenniemen kunnat. Hirvensalmen kunta on yhtiön asiakkaana. Toimialueen asukasluku oli 59.675 vuonna 2009. Kesäasuntoja alueella on noin 15.000.

Metsäsairila Oy

Sisältö

Toimitusjohtajan katsaus	4
Henkilöstö	5
Toiminta	6
Osakkaat ja hallitus	8
Organisaatio	9
Tase	10
Talous	12
Tuloslaskelma	13
Allekirjoitukset ja tilintarkastusmerkintä	14
Kuvia yhtiön toiminnasta	15

Toimitusjohtajan katsaus



Mikkelin seudun kuntien, Mikkelin, Ristiinan, Puumalan ja Suomenselän yhteisen jätehuolto-yhtiön Metsäsarila Oy:n neljäs toimintavuosi 2009 on nyt takana. Yhtiö on palveluorganisaatio, joka järjestää jätehuollon vastuullisesti ja kustannustehokkaasti. Jätehuollon yhtiöittämisen myötä osakas- ja sopi-

muskuntien asukkaat kustantavat jätemaksuilla aiheuttamisperiaatteen mukaisesti jätehuollon palvelutehtävät. Toimintaan ei käytetä verovarvoja. Näin yhtiö tarjoaa kunnallisen hyvinvointipalvelun ja kantaa pitkäjänteisesti ja kokonaisvaltaisesti vastuun kuntalaisten jätehuollosta.

Taloudellinen tilanne

Viime vuosi oli yhtiölle taloudellisesti hyvä; siitä kiitos tarkalle käyttötalouden pidolle ja lähinnä pilaantuneiden maiden ja tuhkien ennakoitua suuremmalle vastaanottomäärälle. Liikevaihto kasvoi 4,77 M€:oon. Investoinnit olivat 0,369 M€, muun muassa uusi konehalli rakennettiin pääosin vuonna 2009. Investoinneissa oli ns. välivuosi, koska v. 2010 rakennetaan n. 1,8 ha suuruinen, kustannukseltaan n. 1,1 M€:n jätetäyttöalue II.

Yhdyskuntajätteen energiahyödyntäminen Kotkan hyötyvoimalassa

Syntyäpaikkalajitellun yhdyskuntajätteen hyödyntäminen energiana Kotkan hyötyvoimalassa on jatkunut jo yli vuoden. Voimalaitoksen huoltoseisokkien ja korjausten vuoksi Mikkelistä lähti v. 2009 voimalaan 6.846 t yhdyskuntajätettä. Pohjakuona on varastoitu Lahden Kujalan jätekeskukseen, jossa siitä on seulottu metallit pois ja toimitettu hyötykäyttöön. Pohjakuonan soveltuvuutta kenttien yms rakentamiseen selvitetään. Lento- ja kattilatuuhka ongelmajätteenä toimitetaan Ekokem Oy:n laitoksella loppusijoitukseen.

Toimitusjohtaja vaihtuu vapunpäivänä 2010

Haluan esittää parhaimmat kiitokseni yhtiön hallitukselle, henkilöstölle ja kaikille yhteistyökumppaneille näistä mielenkiintoisista ja työntäyteisistä vuosista. Yhteistyö on sujunut tuloksekkaasti. Yhtiön henkilöstö on tehnyt erinomaista työtä. Tästä on uuden toimitusjohtajan hyvä jatkaa työtä asukkaiden, asiakkaiden ja ympäristön hyväksi.

Allekirjoittanut siirtyy 1.5. täysin palvelleena – yli 40 v - viettämään eläkepäiviä. Toivotan menestystä yhtiölle ja sen henkilökunnalle.

Alpo Leinonen
toimitusjohtaja

Henkilöstö

Metsäsairila Oy:n henkilökunta v. 2009

Henkilöstön määrä jätekeskuksessa oli neljä henkilöä. Yhtiön hallinnossa oli töissä kesäkuun loppuun asti kahdeksan henkilöä ja loppuvuoden seitsemän henkilöä.

Kesän ajan jätekeskuksessa oli yksi kesäapulainen, lähinnä vastaanotossa.

Hallinnon puolella määräaikaisena Kirsi Haikaraisen työoloman sijaisena oli Mirja Luukkonen kesäkuun loppuun asti. Kirsi Haikaraisen työsuhde päättyi elokuun lopussa. Hallinnossa työskenteli yksi opiskelija kesän ajan.

Henkilökunnan sairauspoissaolojen määrä oli yhteensä 34 päivää, eli 2,8 pv/hlö, (v. 2008 72,5 pv, 5,5 pv/hlö).

Työtapaturmia ei ollut, ”läheltä piti” -tilanteita v. 2009 oli kaksi, (v. 2008 ei ollut).

Työterveyshuollon kulut/hlö olivat 400 euroa, edellisenä vuonna vastaava summa oli 378 euroa/hlö. Henkilöstön työterveyshuolto käsittää ennaltaehkäisevän terveydenhuollon (mm. määräaikaistarkastukset) ja akuuttisairaanhoidon. Työterveyshuollon kuluja lisäsi työpaikkatarkastukset sekä jätekeskuksessa että hallinnon tiloissa Porrassalmenkadulla.

Henkilökunta on yhtiön tärkein voimavara. Siksi yhtiössä panostetaan henkilökunnan hyvinvointiin ja ammattitaidon ylläpitämiseen sekä tuetaan työkykyä ylläpitävää toimintaa.

Koulutuspäiviä kertomusvuonna oli keskimäärin 5,8 päivää /henkilö, edellisenä vuonna 2,7 pv/hlö.

Koulutukseen käytettiin 823 euroa/hlö (677 euroa v. 2008) ja virkistys- ja harrastustoimintaan 303 euroa/hlö (351 euroa v. 2008).

Työturvallisuus- ja työergonomia-asioita tuotiin esille mm. ongelmajätepäivillä, kenttäväen koulutuspäivillä ja ensiapukoulutuksessa jätekeskuksella. Asiat olivat esillä myös työterveyshenkilöstön määräaikaisella tarkastuskäynneillä.

Vuoden aikana tehtiin tutustumismatkoja mm: Jätekuukko Oy:öön, Kuusakoski Oy:öön ja Kotkan Energian Hyötyvoimalaan.

Henkilökunnalle järjestettiin virkistyspäivä toukokuussa Anttolan hovissa ja jouluruokailu joulukuussa yhtiön omissa toimitiloissa. Henkilöstöpalavereita ja tiimipalavereita pidettiin säännöllisesti kuukausittain.

Tunnusluvut

Koulutuksen kulut	9.886,00 euroa
Virkistys- ja harrastustoiminnan kulut	3.644,00 euroa
Henkilöstökulut	585.684,00 euroa
Muut henkilösivukulut	30.774,00 euroa
Muut vapaaehtoiset henkilösivukulut	3.332,26 euroa
Työtunnit yhteensä	20.412,00 euroa
Keskimääräinen ikä	50 v

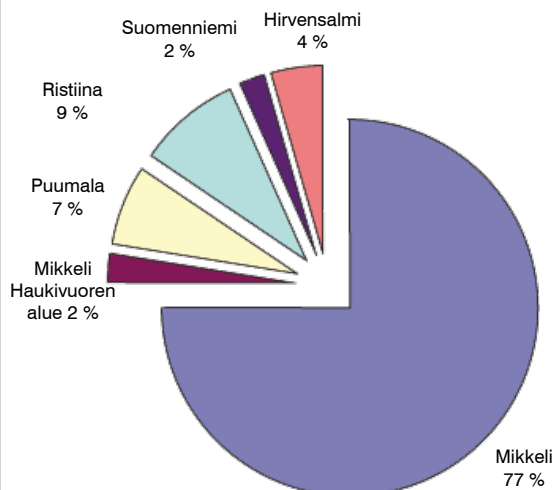


Metsäsairila Oy:n henkilökunta yhteiskuvassa. Vasemmalta Sami Hirvonen, Matti Wuorimaa, Esko Luhanko, Heidi Makkonen, Timo Tiilikainen, Tuire Himanen, Alpo Leinonen, Jukka-Ville Hämäläinen, Harri Väisänen, Helena Siiräinen ja Sisko Reensalo.

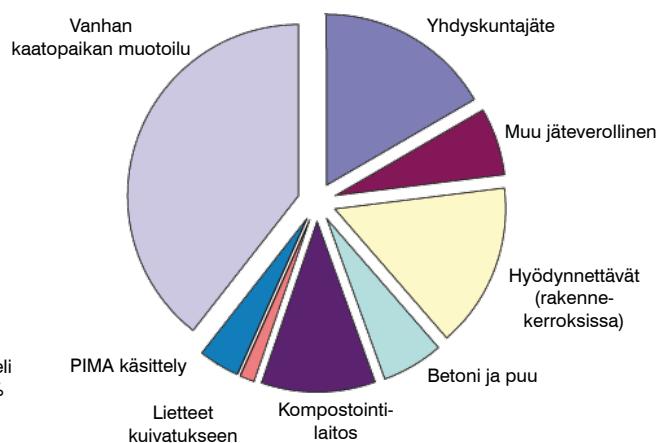
Toiminta

Jättemäärät 2009

Yhdyskuntajäte yhteensä 12.745 tonnia



Kaikki materiaalit yhteensä 76.559 tonnia



METSÄ-SAIRILAN JÄTEKESKUS

JÄTEMÄÄRÄT/ VERTAILU 2006-2009

JÄTEVEROLLISET	2009	2008	2007	2006
JÄTERYHMÄ LOP/ Loppusijoitettava	YHT.TONNIA	YHT.TONNIA	YHT.TONNIA	YHT.TONNIA
YHDYSKUNTAJÄTE/ Mikkeli	9514,52	10185,10	10821,86	10809,21
YHDYSKUNTAJÄTE/ Mikkeli Haukivuoren alue	297,34	320,06	336,52	330,20
YHDYSKUNTAJÄTE/ Puumala	893,64	941,90	928,62	894,82
YHDYSKUNTAJÄTE/ Ristiina	1137,98	1040,64	1007,64	1051,62
YHDYSKUNTAJÄTE/ Suomenniemi	269,72	260,56	238,62	250,98
YHDYSKUNTAJÄTE/ Hirvensalmi, sopimuskunta	562,58	585,92	567,14	569,50
YHDYSKUNTAJÄTE/ Mäntyharju, ei sopimuskunta		7,34	155,74	
YHDYSKUNTAJÄTE/ Pertunmaa, ei sopimuskunta	7,52	0,00	67,90	
YHDYSKUNTAJÄTE/ Muut kuin osakas- tai sop.kunnat	60,98	207,88	332,18	1453,40
YHT.	12744,28	13549,40	14456,22	13906,33
JÄTERYHMÄ KHY: Kaatopaikalla hyödynnettävät jätteet				
RISUT/ HAKETETTAVAT	328,52	298,74	261,84	318,72
YHT.	328,52	298,74	261,84	318,72
JÄTERYHMÄ MHK: Muu hyötykäyttö				
METALLI	237,54	223,74	214,56	219,92
PIENMETALLI	64,36	47,76	30,16	7,28
YHT.	301,90	271,50	244,72	227,20
JÄTERYHMÄ KOM/ KOMPOSTILAITOS				
BIOJÄTE	2945,32	3081,32	2883,42	2815,04
KOMPOSTOITAVAT JÄTTEET AVOKOMPOSTIIN	1285,92	1111,70	1370,62	1150,80
YHT.	4231,24	4193,02	4254,04	3965,84

METSÄSAIRILA OY										
METSÄ-SAIRILAN JÄTEKESKUS										
ASUTUKSESSA SYNTYVÄN JÄTTEEN MÄÄRÄ										
JÄTEVEROLLISET	V.2009	V.2009	V.2009	V.2008	V.2008	V.2008	V.2007	V.2007	V.2007	V.2007
JÄTERYHMÄ LOPI/ Loppusijoitettava	ASUKASLUKU	YHT.TONNIA	tonnia/asukas	ASUKASLUKU	YHT.TONNIA	tonnia/asukas	ASUKASLUKU	YHT.TONNIA	tonnia/asukas	tonnia/asukas
Osakuskunnat										
YHDYSKUNTAJÄTE/ Mikkeli	48676	9811,86	0,202	48695	10505,16	0,216	48754	11158,38	0,229	0,229
YHDYSKUNTAJÄTE/ Puumala	2645	893,64	0,338	2646	941,90	0,356	2731	928,62	0,340	0,340
YHDYSKUNTAJÄTE/ Ristiina	4963	1137,98	0,229	4985	1040,64	0,209	5005	1007,64	0,201	0,201
YHDYSKUNTAJÄTE/ Suomensalmi	801	269,72	0,337	797	260,56	0,327	817	238,62	0,292	0,292
Sopimuskunnat										
YHDYSKUNTAJÄTE/ Hirvensalmi	2489	562,58	0,226	2489	585,92	0,235	2521	567,14	0,225	0,225
YHT.	59574	12675,78	0,213	59612	13334,18	0,224	59828	13900,40	0,232	0,232
RAKENNUSJÄTE/ Lajittelematon	59574	3150,6	0,003	59612	3258,25	0,004	68502	3629,16	0,053	0,053
VÄLPÄNEROTUSJÄTE	53639	163,32	0,003	53680	220,12	0,004	48754	185,92	0,004	0,004
LASIJÄTE	59574	301,10	0,005	59612	260,36	0,004	68502	238,18	0,003	0,003
YHT.		3615,02			3738,73			4053,26		
LIETTEET										
RASVANEROTUSKAIVOLIETE	59574	449,88	0,008	59612	518,40	0,009	48754	453,28	0,009	0,009
YHT.		449,88			518,40			453,28		
JÄTEVEROLLISET JÄTTEET YHT.		16740,68			17591,31			18406,94		
JÄTERYHMÄ KOM/ KOMPOSTILAITOS										
PUHDISTAMOLIETE/ Mikkeli		3122,56		48695	3060,22	0,063	48754	2756,04	0,057	0,057
PUHDISTAMOLIETE/ Ristiina		0		4985	197,44	0,040	5005	261,60	0,052	0,052
BIOJÄTE		2945,32		59612	3081,32	0,052	68502	2883,42	0,042	0,042
KOMPOSTOITAVAT JÄTTEET		1285,92		48695	1111,70	0,023	48754	1370,62	0,028	0,028
YHT.		7353,80			7450,68			7271,68		
TULEVA YHTEENSÄ		24094,48			25041,99			25678,62		

Metsäsairila Oy

Osakkaat ja hallitus

Metsäsairila Oy:n osakkaat 31.12.2009

Kunta	Asukasluku	%	Osakkeet/€	%	Osakkeet/kpl
Mikkeli	48.697	85,11	1 847.500	89,58	73.900
Ristiina	4.963	8,72	125.000	6,06	5.000
Puumala	2.645	4,76	70.000	3,39	2.800
Suomenniemi	801	1,42	20.000	0,97	800
Yhteensä	57.106	100	2 062.500	100	82.500

Asiakaskunnat 31.12.2009

Hirvensalmi	2.569
-------------	-------

Metsäsairila Oy:n hallitus 2009

Yhtiön hallitukseen kuului seitsemän jäsentä, joista kullakin on henkilökohtainen varajäsen. Mikkeli nimittää hallituksen jäsenistä neljä jäsentä ja muut kunnat kolme. Hallitus kokoontui vuoden aikana kuusi kertaa.

Hallituksen jäsenet

Juha Vuori	puheenjohtaja
Juhani Kimari	varapuheenjohtaja
Markku Tiainen	jäsen
Merja Toijonen	jäsen
Ari Hämäläinen	jäsen
Kimmo Kotro	jäsen
Kari Mankkinen	jäsen

varajäsen

Olli Miettinen
Seija Korhonen
Heikki Tanttu
Satu Kempainen
Juhani Kettunen
Aarno Puttonen
Markku Heikkilä

yhteisö

Mikkeli
Mikkeli
Mikkeli
Mikkeli
Ristiina
Puumala
Suomenniemi

Harri Väisänen henkilöstön edustaja

Jukka-Ville Hämäläinen

Metsäsairila Oy



Yhteiskuvassa henkilöstön edustajana hallituksessa oleva Harri Väisänen (vas.), talouspäällikkö Tuire Himanen, hallituksen puheenjohtaja Juha Vuori, hallituksen varapuheenjohtaja Juhani Kimari, toimitusjohtaja Alpo Leinonen, hallituksen jäsen Kari Mankkinen, hallituksen jäsen Kimmo Kotro, hallituksen jäsen Ari Hämäläinen, hallituksen jäsen Merja Toijonen ja hallituksen jäsen Markku Tiainen.

Organisaatio

Metsäsairila Oy:n organisaatio

Yhtiökokous

- vuosittain toukokuun loppuun mennessä
- osakaskuntien edustajat

Hallitus

Puheenjohtaja

Juha Vuori, Mikkeli

Varapuheenjohtaja

Juhani Kimari, Mikkeli

Markku Tiainen, Mikkeli

Merja Toijonen, Mikkeli

Kari Mankkinen, Suomenniemi

Ari Hämäläinen, Ristiina

Kimmo Kotro, Puumala

Harri Väisänen, henkilöstön edustaja

Toimitusjohtaja

Alpo Leinonen

Hallinto

Porrassalmenkatu 1 A
50100 Mikkeli
puh. 020 775 6100

Suunnittelu ja neuvonta

Kehityspäällikkö Sami Hirvonen
Taluspäällikkö Tuire Himanen
Jätehuoltomestari Timo Tiilikainen
Jäteneuvoja Heidi Makkonen

Asiakaspalvelu, laskutus ja toimistotehtävät

Taloussihteeri Helena Siiriäinen

Toimistosihteerit

Sisko Reensalo
Mirja Luukkonen, ma*
30.06.2009 asti

Metsä-Sairilan jätekeskus

Metsä-Sairilantie 18
50350 Norola
puh. 020 775 6104

Työnjohtaja

Harri Väisänen

Jätekeskuksen hoitajat

Jukka-Ville Hämäläinen
Esko Luhanko
Matti Wuorimaa

Yhteistyökumppanit alueella

Vapo Oy Biotech kompostointilaitos
Paperinkeräys Oy paalaamohalli

* ma = määräaikainen

Tilinpäätös

Tase

VASTAAVA	31.12.2009	31.12.2008
PYSYVÄT VASTAAVAT		
Aineelliset hyödykkeet		
Maa- ja vesialueet	692,83	692,83
Rakennukset ja rakennelmat	2 057 621,36	2 494 933,19
Koneet ja kalusto	293 929,73	212 097,17
Muut aineelliset hyödykkeet	19 833,33	
Ennakkomaksut ja keskeneräiset hankinnat	298 260,22	30 161,54
Aineelliset hyödykkeet	2 670 337,47	2 737 884,73
PYSYVÄT VASTAAVA	2 670 337,47	2 737 884,73
VAIHTUVAT VASTAAVAT		
Lyhytaikaiset saamiset		
Myyntisaamiset	661 128,14	441 573,99
Muut saamiset		5 072,76
Siirtosaamiset	5 413,47	49 215,79
Lyhytaikaiset saamiset	666 541,61	495 862,54
Rahat ja pankkisaamiset	2 685 631,56	1 988 628,89
VAIHTUVAT VASTAAVAT	3 352 173,17	2 484 491,43
VASTAAVA	6 022 510,64	5 222 376,16

VASTATTAVAA	31.12.2009	31.12.2008
OMA PÄÄOMA		
Osakepääoma	2 062 500,00	2 062 500,00
Edellisten tilikausien voitto/ tappio	2 105 410,26	1 612 914,70
Tilikauden voitto (tappio)	959 332,31	595 620,56
OMA PÄÄOMA	5 127 242,57	4 271 035,26
PAKOLLISET VARAUKSET		
Muut pakolliset varaukset	182 076,00	117 552,00
PAKOLLISET VARAUKSET	182 076,00	117 552,00
VIERAS PÄÄOMA		
Lyhytaikainen vieras pääoma		
Saadut ennakot	56 806,25	152 286,25
Ostovelat	427 344,95	577 585,76
Muut velat	55 393,87	14 434,58
Siirtovelat	173 647,00	89 482,31
Lyhytaikainen vieras pääoma	713 192,07	833 788,90
VIERAS PÄÄOMA	713 192,07	833 788,90
VASTATTAVAA	6 022 510,64	5 222 376,16

Talous

Talous ja toiminta v. 2009

Kotkan Hyötyvoimaan toimitettiin jätettä n. 6.846 tonnia, vaje tavoitteeseen, (7.500 tonnia), johtui tammikuun 2009 seisokista lämpövoimalalla.

Loppusijoitettavan jätteen määrä kaatopaikalla laski edelliseen vuoteen verrattuna Kotkaan viedyin jätteen lisäksi n. 1.960 tonnia.

Mikkelin ja Ristiinan haja-asutusalueen kiinteistökohtaisen jätehuollon ajojärjestelyt tcs-järjestelmän avulla ja laskutus otettiin heinäkuun alusta yhtiön hallintaan.

Liikevaihtotavoite (4,3 milj. euroa) saavutettiin. Taantuman vaikutukset jätteen määrässä näkyivät arvioitua lievempinä. Taksakorotuksia seuraavaa vuotta ajatellen ei tarvinnut tehdä. Yhtiön taloudellinen tila säilyi vakaana. Tulosta paransi tarkan talouden lisäksi Saimaankadulta jätekeskukseen tulleet pilaantuneet maat. Vuoden ensimmäisinä kuukausina tuli tuloja vielä jonkin verran Setrimäen pilaantuneista maista.

Yhtiön tulos ennen tilinpäätössiirtoja ja veroja on n. 1,3 milj. euroa. Tulos antaa hyvän pohjan mm. kaatopaikalle suunnitellun laajennusalue II:n toteutuksen rahoitukselle; vuoden 2010 investoinnit ovat yhteensä n. 1,4 milj. €.

Lakisääteisen toiminnan osuus v. 2009 n. 93 %. Muut toiminnot (pilaantuneet maat, tuhka-, teollisuusjäte-, vuokra-, sähkötulot olivat v. 2009 n. 365.000 euroa, alv 0%)

Talouden tunnusluvut:

Liiketulos liikevaihdosta	27.3%
Nettotulos liikevaihdosta	20.1%
Oman pääoman tuotto	20.4%
Sijoitetun pääoman tuotto	23.5%
Omavaraisuusaste	85,9%

Kehitys- ja investointikohteisiin käytettiin varoja harkitusti ja vain tarpeiden mukaan;

- Kaatopaikkalaajennuksen suunnittelu 1,8 ha ja kilpailutuksen käynnistäminen, pohjatöitä ja putkituksia, toteutus 2010 (99.345 euroa vuoden 2009 kustannuksia)
- Vanhan kaatopaikan sulkemisurakan kilpailutus (1,2 ha) ja toteutuksen valvonta, investoinnin maksaja Mikkelin kaupunki
- Hyötyjätekentän /Varastokentän ja tien tekoa alueen sisällä (49.900 euroa)
- Kaatopaikan tiiviin pystyseinän korottaminen kalliota vasten (52.100 euroa)
- Setrimäen maamassojen käsittelyä kaatopaikkakelpoiseksi (jatkuu vielä v. 2010)
- Vesijohtolinjan uusi paikka alueen sisällä
- Jätekoostumuksen analysointi, Lappeenrannan tekninen yliopisto (LTY)
- Biojätteen käsittelymenetelmien vertailuprojekti alkanut, varaudutaan tilanteeseen kun kaupunki rakentaa Mikkelin uuden jätevedenpuhdistamon jätekeskuksen viereen.
- Elinkaarimallinnus (LCA) projekti käynnistynyt LTY:n kanssa.
- Biopolttoainetuhkien analysointi ja tuotteistamisprojekti YTI:n kanssa
- Hyötyjätepisteille lisätty lasinkeräysastioita ja kameravalvontaa
- Pientuojien vastaanottoon hankittu puristimia (22.800 euroa)
- TCS – ajohallintajärjestelmän käyttöönotto Mikkelin ja Ristiinan haja-asutusalueen kiinteistökohtaisen jätehuollon järjestämiseen. (n. 20.000 euroa)
- Konehalli 150.666,97 euroa, keskeneräinen, valmistuu huhtikuussa 2010, lopullinen kustannus on n. 210.000 €.

Investoinnit v. 2009 yhteensä 374.731,03 euroa

ME (milj. euroa)	2006	2007	2008	2009
Liikevaihto	4,16	4,4	4,4	4,7
Tulos ennen veroja	1,1	1,0	0,9	1,3

Tilinpäätös

Tuloslaskelma	1.1.2009- 31.12.2009	1.1.2008- 31.12.2008
LIIKEVAIHTO	4 766 760,75	4 466 874,85
Liiketoiminnan muut tuotot	28 584,90	26 909,93
Materiaalit ja palvelut		
Aineet, tarvikkeet ja tavarat		
Ostot tilikauden aikana	-39 118,32	-80 837,14
Aineet, tarvikkeet ja tavarat	-39 118,32	-80 837,14
Ulkopuoliset palvelut	-1 682 016,91	-1 621 542,44
Materiaalit ja palvelut	-1 721 135,23	-1 702 379,58
Henkilöstökulut		
Palkat ja palkkiot	-475 359,39	-423 083,93
Eläkekulut	-79 550,09	-70 815,94
Muut henkilösivukulut	-30 774,56	-35 188,61
Henkilöstökulut	-585 684,04	-529 088,48
Poistot ja arvonalentumiset		
Suunnitelman mukaiset poistot	-436 167,77	-443 706,44
Poistot ja arvonalentumiset	-436 167,77	-443 706,44
Liiketoiminnan muut kulut	-750 859,04	-1 026 010,51
LIIKEVOITTO (-TAPPIO)	1 301 499,57	792 599,77
Rahoitustuotot ja -kulut		
Muut korko- ja rahoitustuotot		
Muilta	22 473,62	69 327,24
Muut korko- ja rahoitustuotot	22 473,62	69 327,24
Rahoituskulut		
Muille	-1 253,45	-1 223,43
Rahoituskulut	-1 253,45	-1 223,43
Rahoitustuotot ja -kulut	21 220,17	68 103,81
TULOS ENNEN SATUNNAISIA ERIÄ	1 322 719,74	860 703,58
TULOS ENNEN TILINPÄÄTÖSSIIRTOJA JA VEROJA	1 322 719,74	860 703,58
Tuloverot		
Tilikauden ja aikaisempien tili- kausien verot	-363 387,43	-265 083,02
Tuloverot	-363 387,43	-265 083,02
Tilikauden voitto/tappio	959 332,31	595 620,56

Allekirjoitukset


Tilinpäätöksen allekirjoitus

Hallitus ja toimitusjohtaja

Mikkelissä 12. päivänä helmikuuta 2010



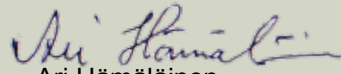
Alpo Leinonen
toimitusjohtaja



Juha Vuori
hallituksen puheenjohtaja



Merja Toijonen
hallituksen jäsen



Ari Hämäläinen
hallituksen jäsen

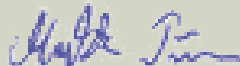


Juhani Kimari
hallituksen jäsen

Kimmo Kotro
hallituksen jäsen



Kari Mankkinen
hallituksen jäsen




Markku Tiainen
hallituksen jäsen

Tilintarkastusmerkintä

Tilintarkastusmerkintä

Suoritetusta tilintarkastuksesta on tänään annettu kertomus.

Mikkelissä 16. päivänä maaliskuuta 2010



Oy Auditor Yhtiötarkastus Ab
Ulla-Maija Lakonen
KHT, JHTT

Oy Auditor Yhtiötarkastus Ab
Aki Rusanen
HTM, JHTT

Kuvia Metsäsairila Oy:n toiminnasta



Vanhan jätetäyttöalueen sulkemisen 1. vaihe.



Hannu Helema (oik.) Inspectasta luovutti SFS-laatusertifikaatin toimitusjohtaja Alpo Leinoselle kesällä 2009.



Yhtiön hallitus tutustumassa Kotkan hyötyvoimalaan.



Yhtiön hallitus ja Kotkan hyötyvoimalan tj Vesa Pirttilä lounaalla.



Pienmetallikontin lastaus pyöräkuormaajalla.



Yhtiön henkilökuntaa nuotiokahveilla virkistyspäivänä.



Pientuojien vastaanottolaituri talviasussa.



www.metsasairila.fi